

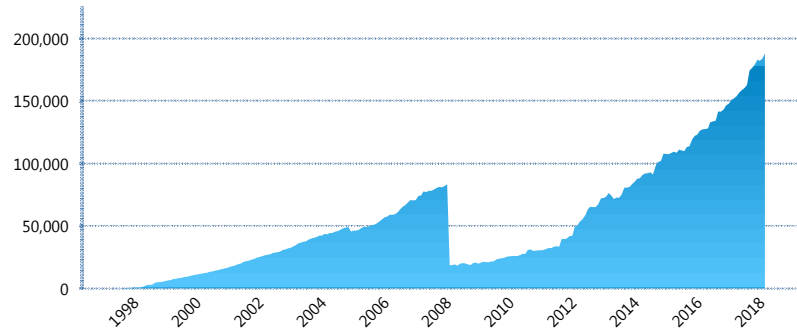
I. INFORMACIÓN FINANCIERA

I) Detalles del Fondo

Detalles del Fondo	
Razón Social	Fondo Profuturo SB2, S.A. de C.V., Siefore
Inicio de Operaciones	30/01/1998
Tipo de Fondo	Básica
Clave Bolsa	PROF-B2
Activos Administrados *	188,037
ISIN	MX54PR3C0021
Comisión Anual	1.02%
Administrador	Profuturo Afore, S.A. de C.V.
Director General	Lic. Arturo García Rodríguez
Presidente del Consejo	Alberto Baillères González

Activos Administrados *

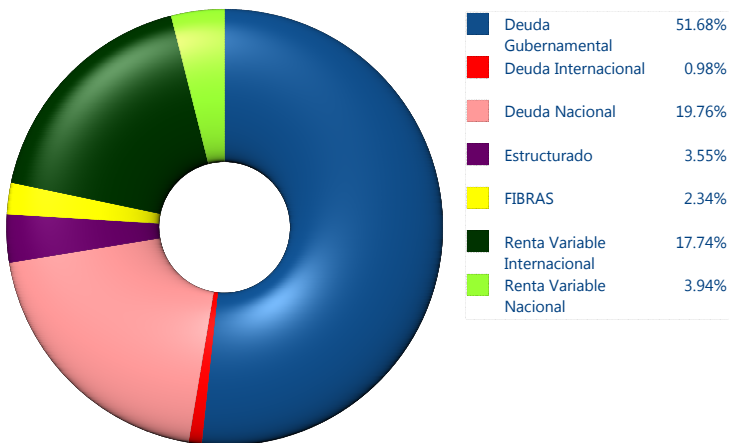
\$188,037



*Cifras en millones de pesos

Contiene el efecto de fusiones, cortes transversales y transferencias por edad. Para mayor información consultar: <http://www.consar.gob.mx/gobmx/Aplicativo/Factsheets/EC/ECSAR.pdf>

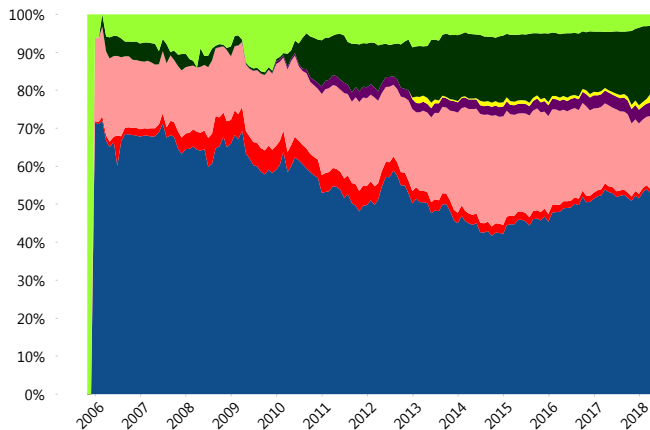
II) Inversiones



Tipo de Instrumento		Profuturo (SB2)	Sistema Básicas 2**
Renta Variable Nacional	Renta Variable Nacional	3.94%	5.84%
	Total	3.94%	5.84%
Renta Variable Internacional	Renta Variable Internacional	17.74%	14.37%
	Total	17.74%	14.37%
Mercancías	Mercancías	0.00%	0.27%
	Total	0.00%	0.27%
FIBRAS	FIBRAS	2.34%	2.94%
	Total	2.34%	2.94%
Estructurado	Estructurados	3.55%	5.04%
	Total	3.55%	5.04%
Deuda Nacional	Aerolíneas	0.00%	0.00%
	Alimentos	1.06%	0.84%
	Automotriz	0.00%	0.10%
	Banca de Desarrollo	3.66%	1.83%
	Bancario	1.49%	1.27%
	Bebidas	1.12%	0.67%
	Cemento	0.00%	0.04%
	Centros Comerciales	0.00%	0.07%
	Consumo	0.32%	0.28%
	Deuda CP	0.00%	0.00%
	Empresas Productivas del Estado	3.99%	2.97%
	Estados	0.23%	0.53%
	Europesos	0.30%	3.19%
	Grupos Industriales	0.35%	0.58%
	Infraestructura	1.35%	3.84%
	Inmobiliario	0.00%	0.05%
	Otros	1.71%	1.03%
	Papel	0.23%	0.12%
	Serv. Financieros	0.06%	0.39%
	Siderúrgica	0.00%	0.00%
	Telecom	2.12%	1.25%
	Transporte	0.50%	0.57%
	Vivienda	1.26%	1.66%
	Total	19.76%	21.29%
Deuda Internacional	Deuda Internacional	0.98%	0.92%
	Total	0.98%	0.92%
Deuda Gubernamental	BONDES	3.94%	1.00%
	BONOS	3.69%	11.11%
	BPA182	0.00%	0.00%
	BPAS	0.00%	0.05%
	CBIC	1.91%	3.72%
	CETES	10.62%	5.21%
	REPORTO	0.00%	2.21%
	UDIBONO	31.53%	25.25%
	UMS	0.00%	0.78%
	Total	51.68%	49.33%
Total	100.00%	100.00%	

**Considera las inversiones de todo el grupo de SIEFORES Básicas 2 Cifras al cierre de abril de 2018

Evolución de Inversiones



III) Desempeño

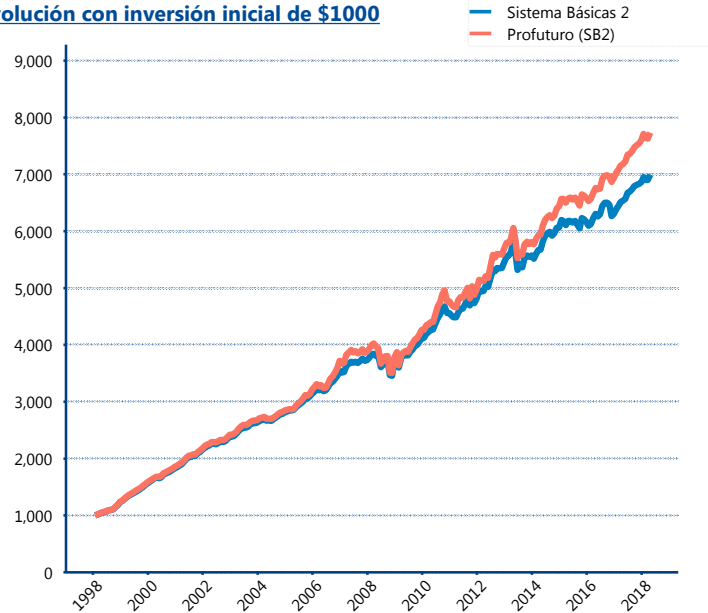
Rendimiento Bolsa

Tipo	Profuturo (SB2)	Sistema Básicas 2
1 año	7.60%	6.84%
2 años	7.10%	5.38%
3 años	5.65%	4.30%
5 años	4.99%	3.79%
Histórico	10.84%	10.26%

Indicador de Rendimiento Neto

Siefore	IRN %
Profuturo (SB2)	5.64%
Coppel (SB2)	5.09%
SURA (SB2)	4.77%
Banamex (SB2)	4.70%
Inbursa (SB2)	4.66%
Azteca (SB2)	4.35%
Metlife (SB2)	4.16%
PensionISSSTE (SB2)	4.07%
XXI-Banorte (SB2)	3.91%
Principal (SB2)	3.73%
Invercap (SB2)	2.99%
Promedio Simple	4.37 %
Promedio Ponderado	4.47 %

Evolución con inversión inicial de \$1000



Construido con el precio de la Siefore registrado en la Bolsa Mexicana de Valores

IV) Medidas de sensibilidad y riesgos

Evolución del Plazo Promedio Ponderado

